

PIANO PARTICOLAREGGIATO ESECUTIVO-VARIANTE

AREA C.A.I.
LOC. MADONNA DEL PONTE

VARIANTE AL P.P.E. SETTORE OCCIDENTALE
ESPANSIONE DEL CAPOLUOGO
(APPROVATO Del. G.M. 1040 del 15/7/95)

A SEGUITO ACCOGLIMENTO OSSERVAZIONI

1 SET. 1997



UFFICIO URBANISTICA
ALLEGATO ALLA DELIBERA DI
GIUNTA M.
CONSIGLIO C.
N. 80 del 05.06.98

TAVOLA DI PIANO

TAV. N. 2

DIS. SCALA 1:500

IL SEGRETARIO GENERALE
CEDRONE

IL PRESIDENTE
CISARELLI



LEGENDA

VIE DI COMUNICAZIONE

--- BORDO STRADALE SOPPRESSO
--- TIPI STRADALI IN PROGETTO

Ni
Ni

○ ALBERATURE STRADALI

▨ AREA DI RISPETTO ALLA FOGNATURA PUBBLICA - INEDIFICABILE -

AREE EDIFICABILI

▨ EDIFICI ESISTENTI DA CONSERVARE
▨ EDIFICI ESISTENTI DA DEMOLIRE

⊗ h AREE EDIFICABILI A DESTINAZIONE CAI
X - tipo edificio
h - altezza del fabbricato

--- PREVISIONE DI MASSIMO SPOSTAMENTO DEL FABBRICATO

AREE VERDI E PARCHEGGI

□ AREA SCOPERTA PRIVATA NON EDIFICATA

Ⓧ GIARDINO PUBBLICO DI PROGETTO

Ⓧ PARCHEGGI

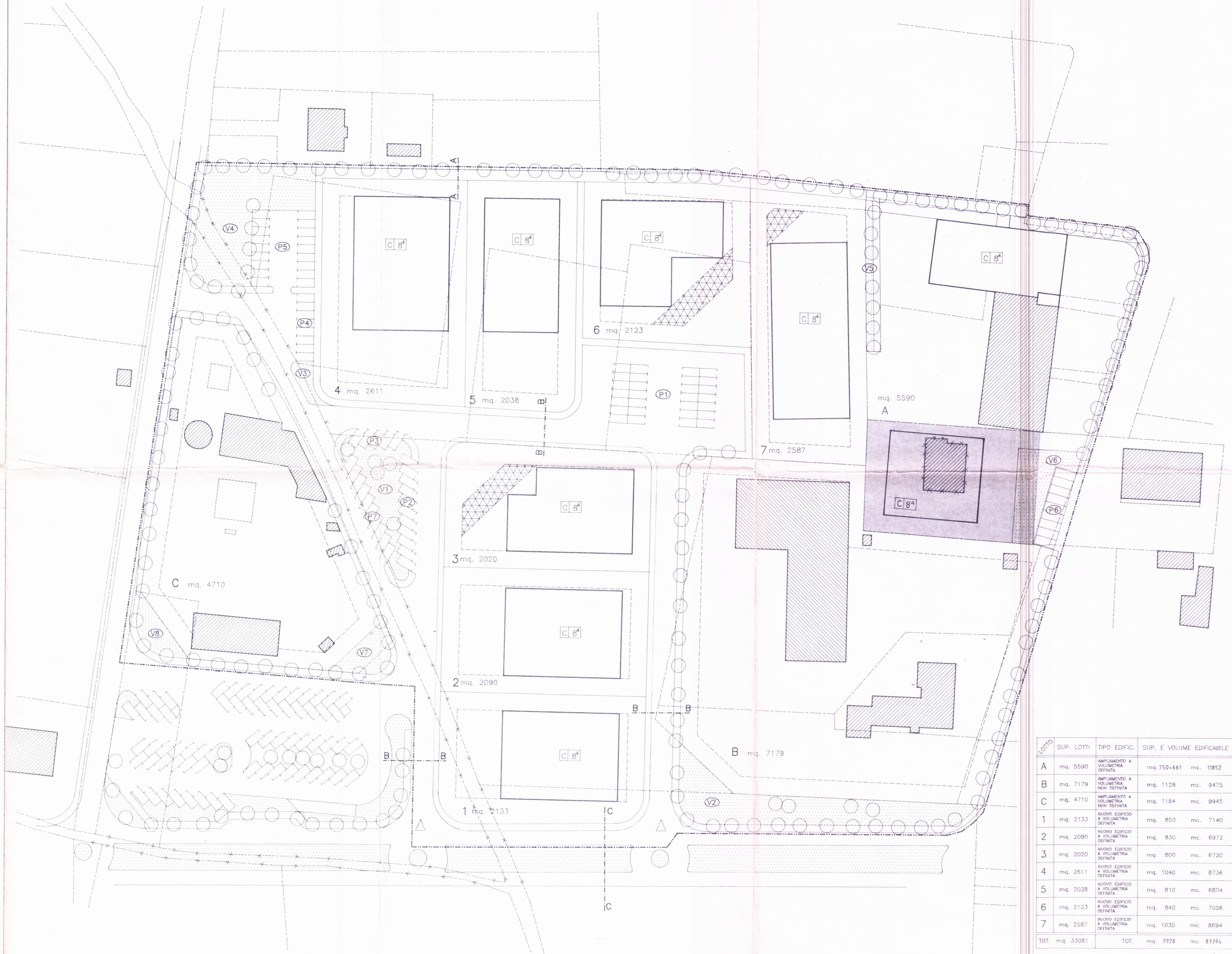
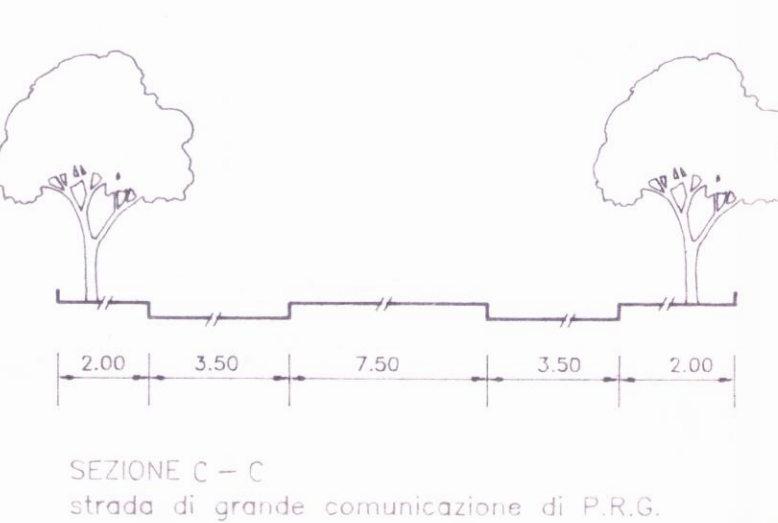
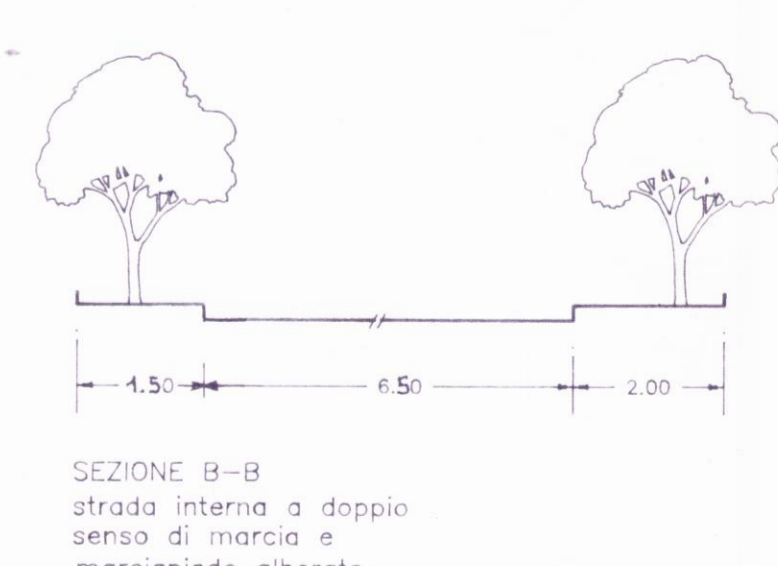
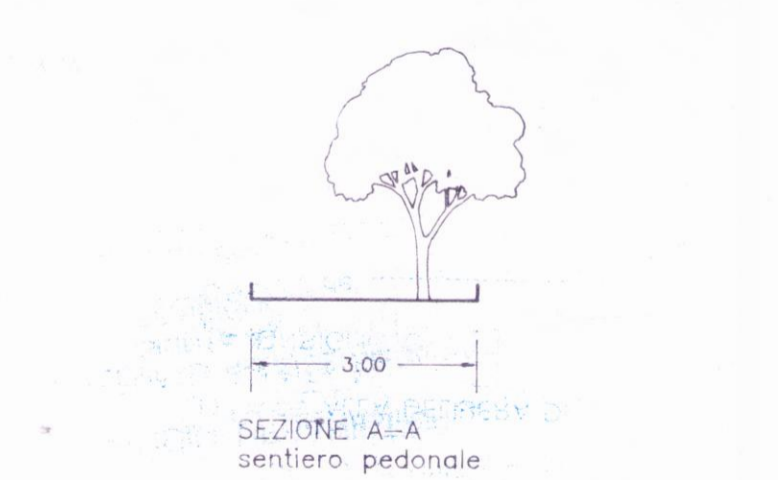
LIMITI DI ZONA E DI PROPRIETA'

--- LIMITI DI PROPRIETA' ATTUALI

--- LIMITI DI PROPRIETA' DI PROGETTO

--- LIMITE DEL P.P.E.

TIPOLOGIE STRADALI



LOTTO	SUP. LOTTI	TIPO EDIFIC.	SUP. E VOLUME EDIFICABILE
A	mq. 5590	AMPLIAMENTO A VOLUMETRIA DEFINITA	mq. 750+661 mc. 11852
B	mq. 7179	AMPLIAMENTO A VOLUMETRIA NON DEFINITA	mq. 1128 mc. 9475
C	mq. 4710	AMPLIAMENTO A VOLUMETRIA NON DEFINITA	mq. 1184 mc. 9945
1	mq. 2133	NUOVO EDIFICIO A VOLUMETRIA DEFINITA	mq. 850 mc. 7140
2	mq. 2090	NUOVO EDIFICIO A VOLUMETRIA DEFINITA	mq. 830 mc. 6972
3	mq. 2020	NUOVO EDIFICIO A VOLUMETRIA DEFINITA	mq. 800 mc. 6720
4	mq. 2611	NUOVO EDIFICIO A VOLUMETRIA DEFINITA	mq. 1040 mc. 8736
5	mq. 2038	NUOVO EDIFICIO A VOLUMETRIA DEFINITA	mq. 810 mc. 6804
6	mq. 2123	NUOVO EDIFICIO A VOLUMETRIA DEFINITA	mq. 840 mc. 7056
7	mq. 2587	NUOVO EDIFICIO A VOLUMETRIA DEFINITA	mq. 1035 mc. 8694
TOT.	mq. 33081		TOT. mq. 9928 mc. 83394